



УПРАВЛЕНИЕ ФЕДЕРАЛЬНОЙ
СЛУЖБЫ ГОСУДАРСТВЕННОЙ
СТАТИСТИКИ ПО РЕСПУБЛИКЕ
КРЫМ И Г. СЕВАСТОПОЛЮ

ОПЕРАТИВНЫЕ ПОКАЗАТЕЛИ ПО СТАТИСТИКЕ ТРУДА

июнь 2024 года

30.08.2024

Республика Крым

СОДЕРЖАНИЕ

Среднемесячная заработная плата	3
Отклонение среднемесячной заработной платы от среднереспубликанского уровня	4
Темпы номинальной, реальной заработной платы и индекса потребительских цен к предыдущему месяцу	5
Темпы номинальной, реальной заработной платы и индекса потребительских цен к соответствующему месяцу прошлого года	6
Динамика среднемесячной заработной платы в промышленных организациях	7
Среднемесячная заработная плата по муниципальным образованиям	8
Среднесписочная численность работников	9
Среднесписочная численность работников в промышленных организациях	10
Число замещенных рабочих мест	11
Число замещенных рабочих мест по муниципальным образованиям	12

СРЕДНЕМЕСЯЧНАЯ ЗАРАБОТНАЯ ПЛАТА*

рублей

КРЫМСТАТ

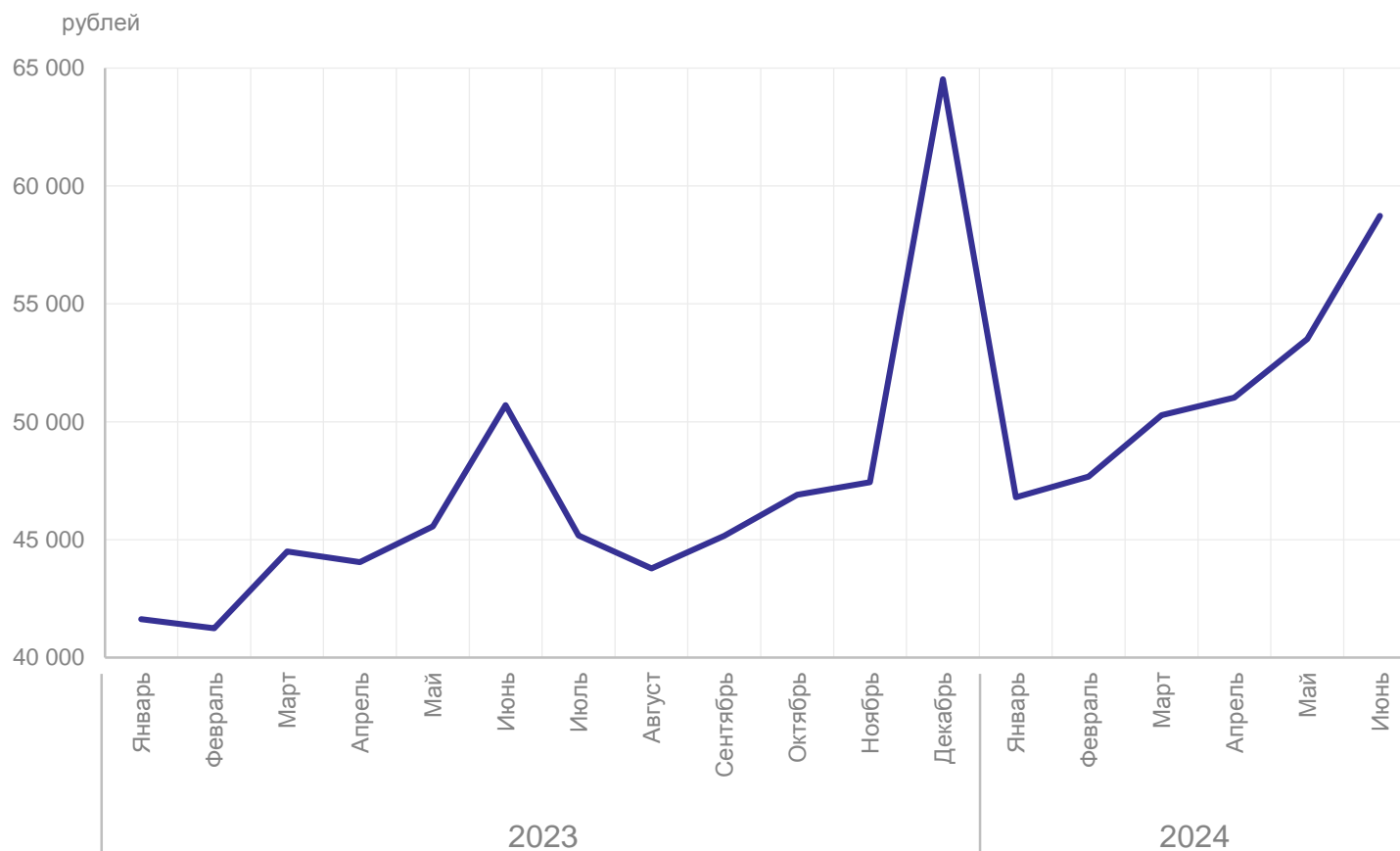
Динамика среднемесячной заработной платы за 2023 – 2024 гг.

Уровень наибольшей и наименьшей заработной платы

104 351 Деятельность финансовая и страховая

58 730 Республика Крым

36 635 Деятельность административная и сопутствующие дополнительные услуги



*Данные приведены по полному кругу организаций.

ОТКЛОНЕНИЕ СРЕДНЕМЕСЯЧНОЙ ЗАРАБОТНОЙ ПЛАТЫ ОТ СРЕДНЕРЕСПУБЛИКАНСКОГО УРОВНЯ*

рублей

КРЫМСТАТ

Среднемесячная
номинальная начисленная
зарботная плата

58 730



*Данные приведены по полному кругу организаций.

ТЕМПЫ НОМИНАЛЬНОЙ, РЕАЛЬНОЙ ЗАРАБОТНОЙ ПЛАТЫ И ИНДЕКСА ПОТРЕБИТЕЛЬСКИХ ЦЕН*

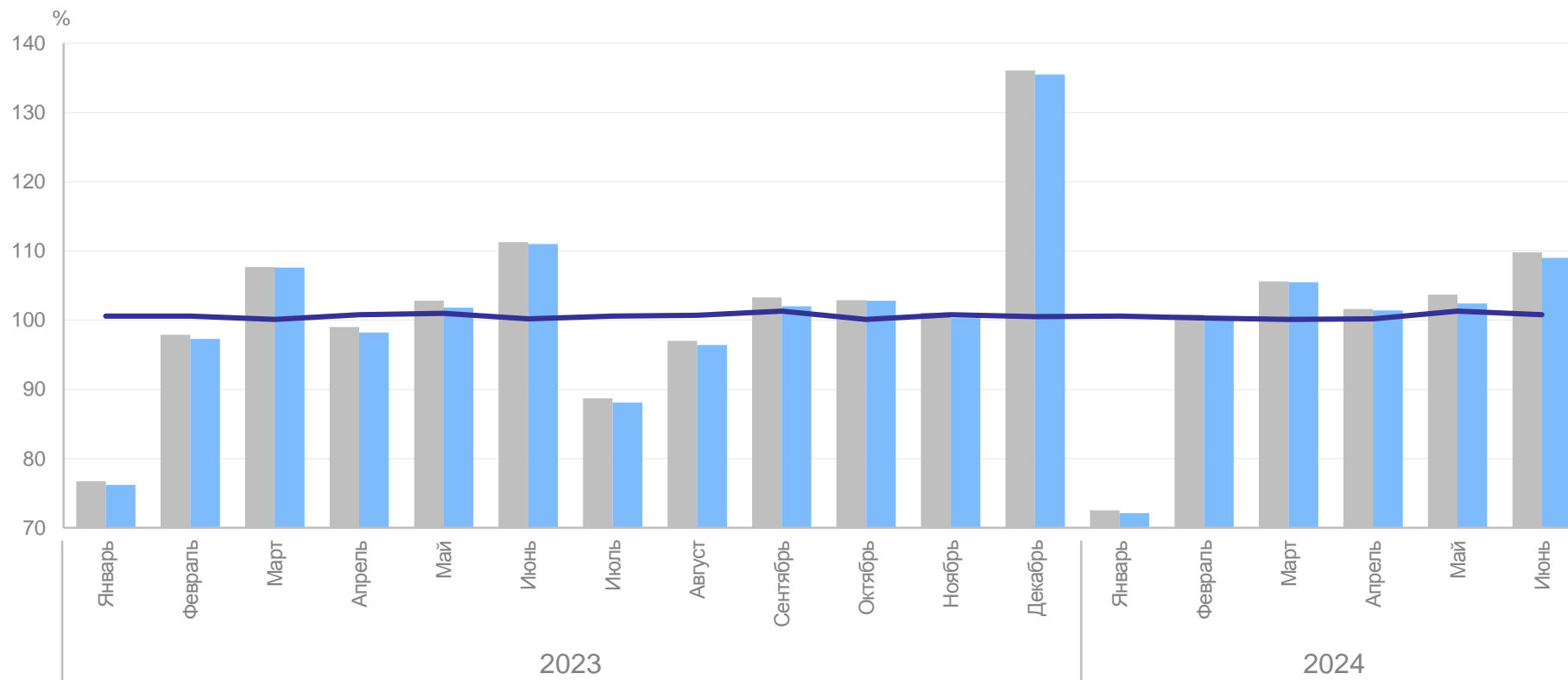
КРЫМСТАТ

в % к предыдущему месяцу

Темп номинальной заработной платы
109,8

Темп реальной заработной платы
109,0

ИПЦ
100,8



— Индекс потребительских цен

● Темп номинальной заработной платы

● Темп реальной заработной платы

*Данные приведены по полному кругу организаций.

ТЕМПЫ НОМИНАЛЬНОЙ, РЕАЛЬНОЙ ЗАРАБОТНОЙ ПЛАТЫ И ИНДЕКСА ПОТРЕБИТЕЛЬСКИХ ЦЕН*

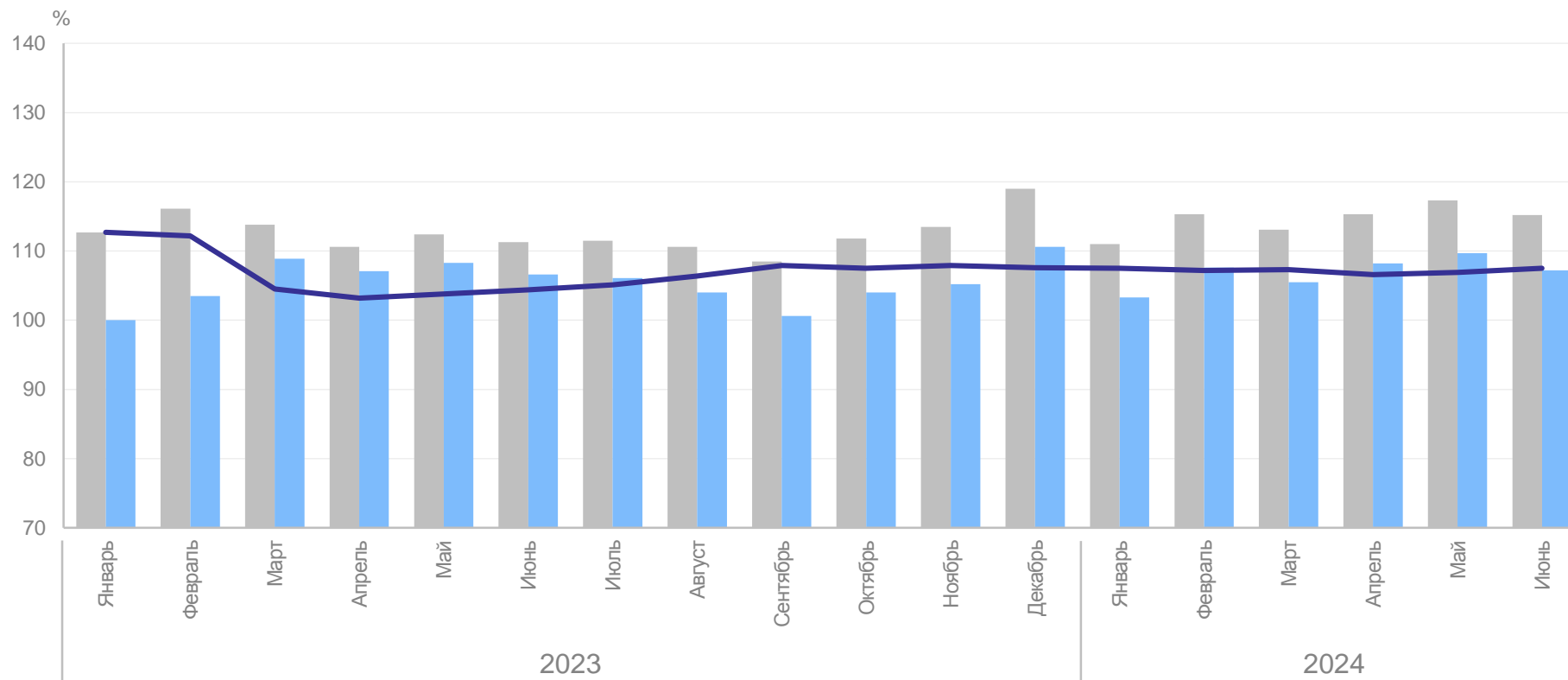
КРИМСТАТ

в % к соответствующему месяцу прошлого года

Темп номинальной заработной платы
115,2

Темп реальной заработной платы
107,2

ИПЦ
107,5



— Индекс потребительских цен

● Темп номинальной заработной платы

● Темп реальной заработной платы

*Данные приведены по полному кругу организаций.

ДИНАМИКА СРЕДНЕМЕСЯЧНОЙ ЗАРАБОТНОЙ ПЛАТЫ В ПРОМЫШЛЕННЫХ ОРГАНИЗАЦИЯХ*

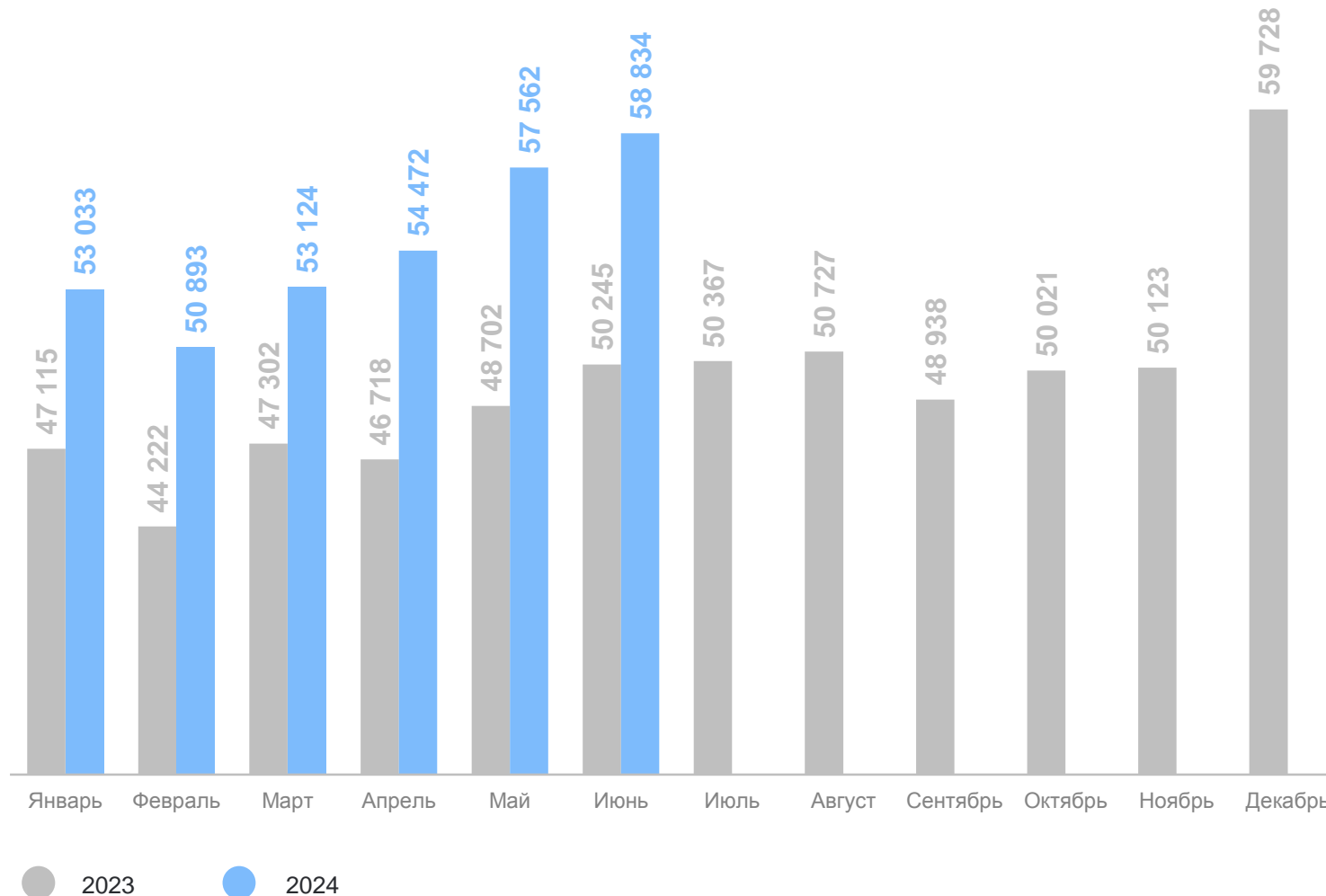
рублей

КРЫМСТАТ

Уровень наибольшей и наименьшей заработной платы

73 433 Добыча полезных
ископаемых

44 345 Водоснабжение, водоотведение
организация сбора
и утилизация отходов,
деятельность по ликвидации
загрязнений



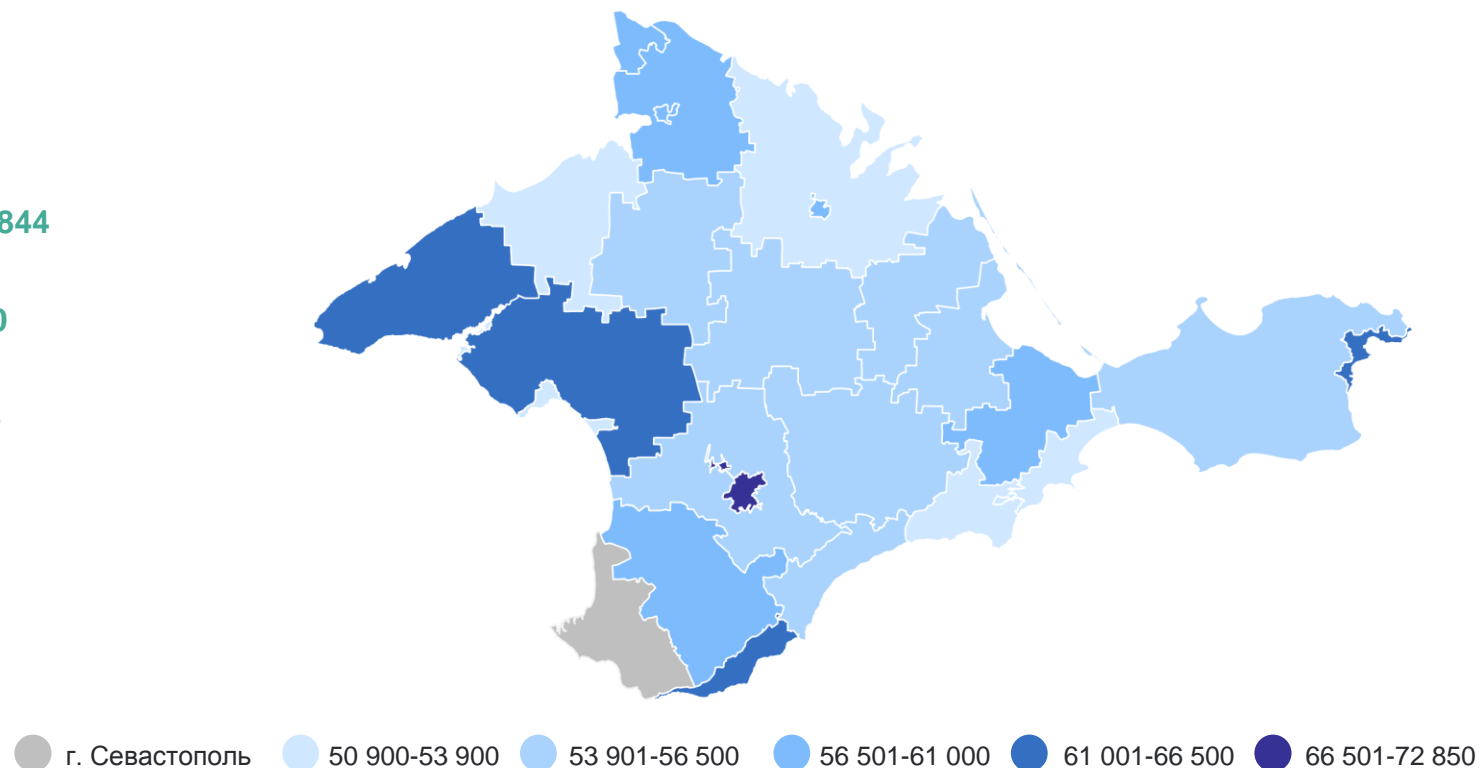
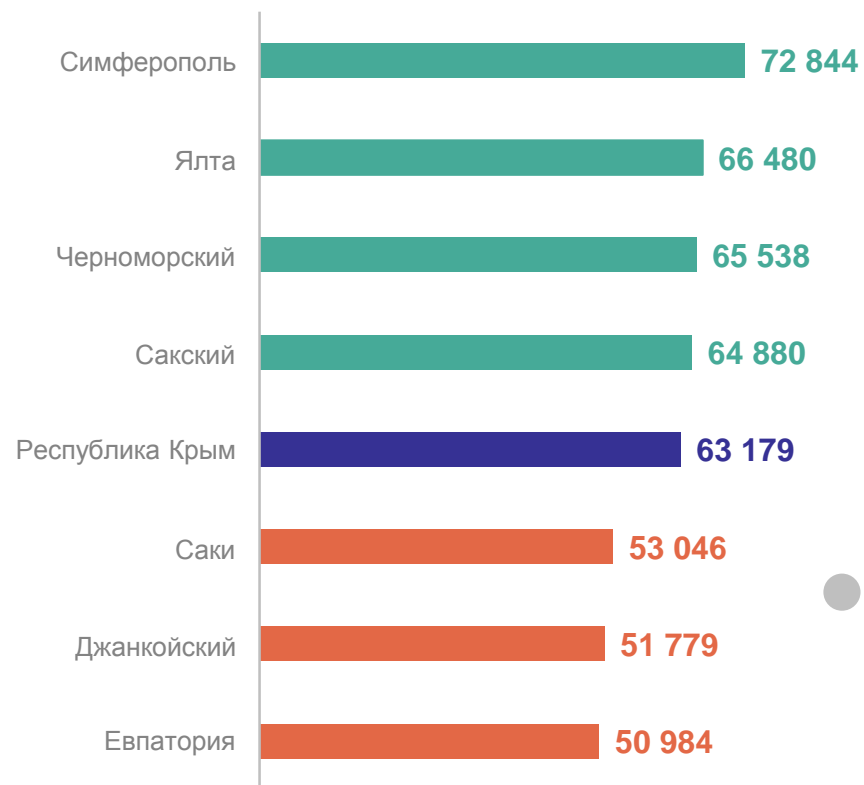
*Данные приведены по полному кругу организаций.

СРЕДНЕМЕСЯЧНАЯ ЗАРАБОТНАЯ ПЛАТА ПО МУНИЦИПАЛЬНЫМ ОБРАЗОВАНИЯМ*

рублей

КРИМСТАТ

Уровень наибольшей и наименьшей заработной платы



21

муниципальное образование значение индекса **меньше**, чем по Республике Крым

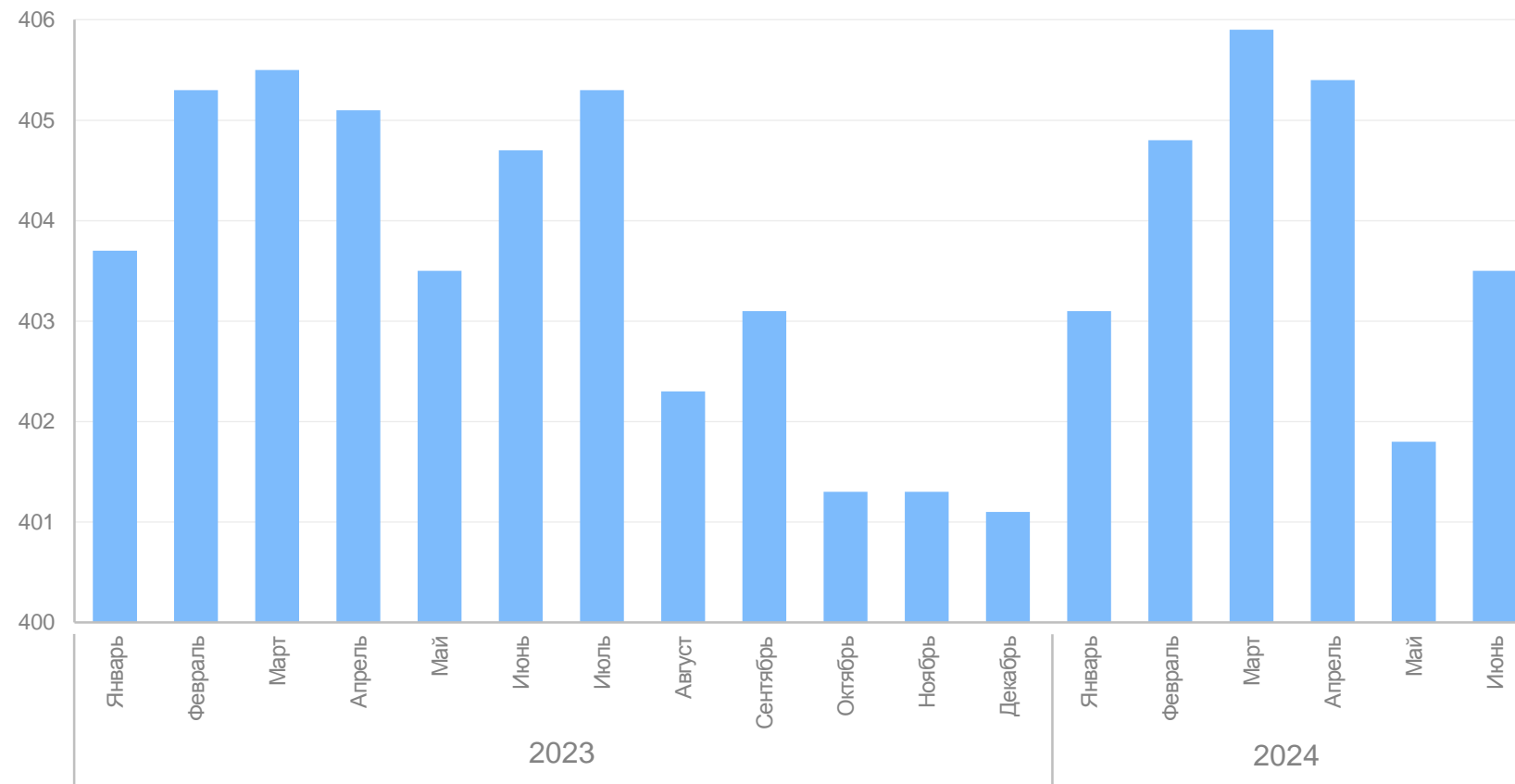
4

муниципальных образования значение индекса **больше**, чем по Республике Крым

*Данные приведены по организациям без субъектов малого предпринимательства.

Численность работников

тыс. человек



403,5 тыс. человек

Среднесписочная численность работников по полному кругу организаций

99,2%

Темп роста отчетного месяца, к соответствующему месяцу прошлого года

*Данные приведены по полному кругу организаций.

СРЕДНЕСПИСОЧНАЯ ЧИСЛЕННОСТЬ РАБОТНИКОВ В ПРОМЫШЛЕННЫХ ОРГАНИЗАЦИЯХ*

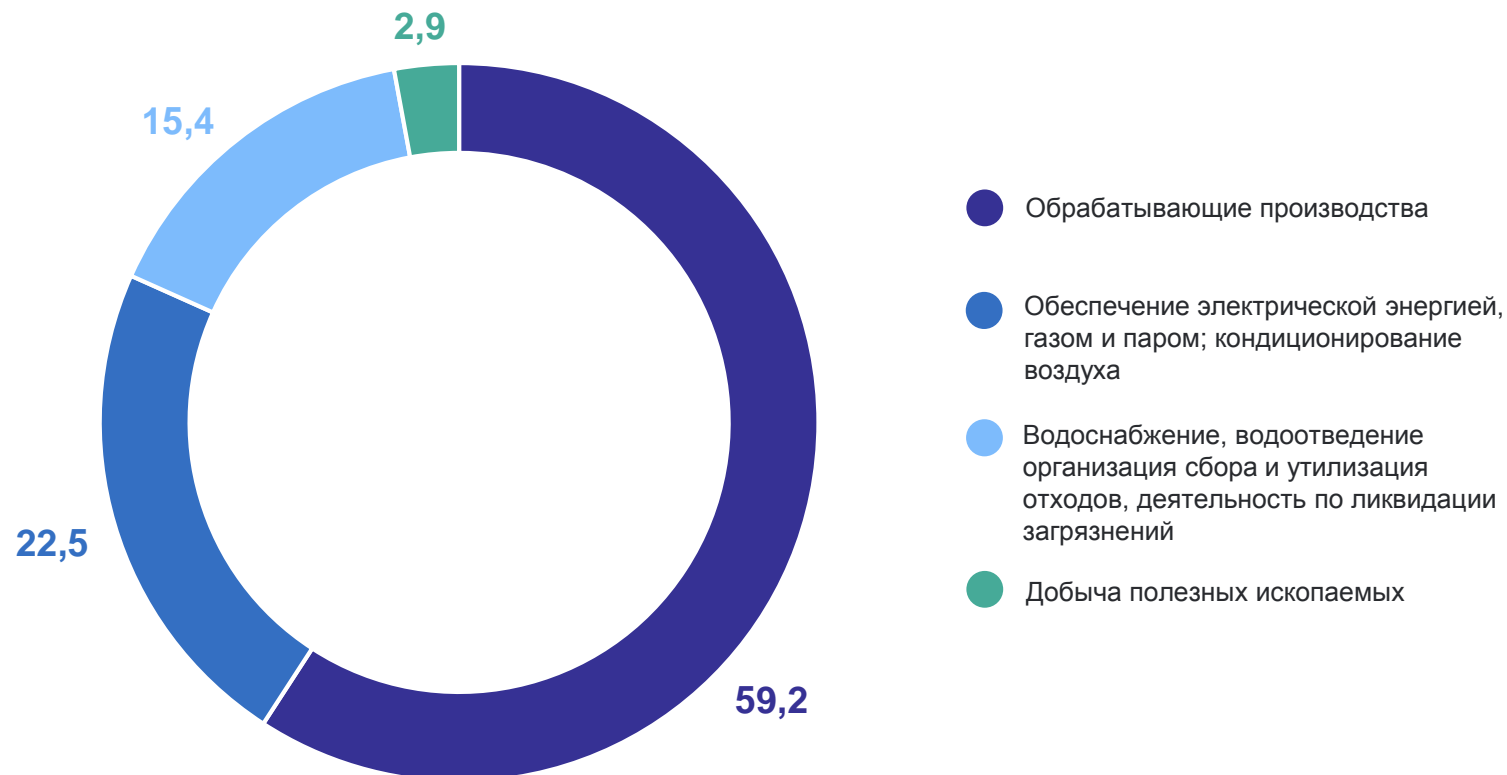
Распределение по видам экономической деятельности, в %

61,4 тыс. человек

Среднесписочная численность работников в промышленных организациях

98,6%

Темп роста отчетного месяца, к соответствующему месяцу прошлого года



*Данные приведены по полному кругу организаций.

ЧИСЛО ЗАМЕЩЕННЫХ РАБОЧИХ МЕСТ*

человек

КРЫМСТАТ

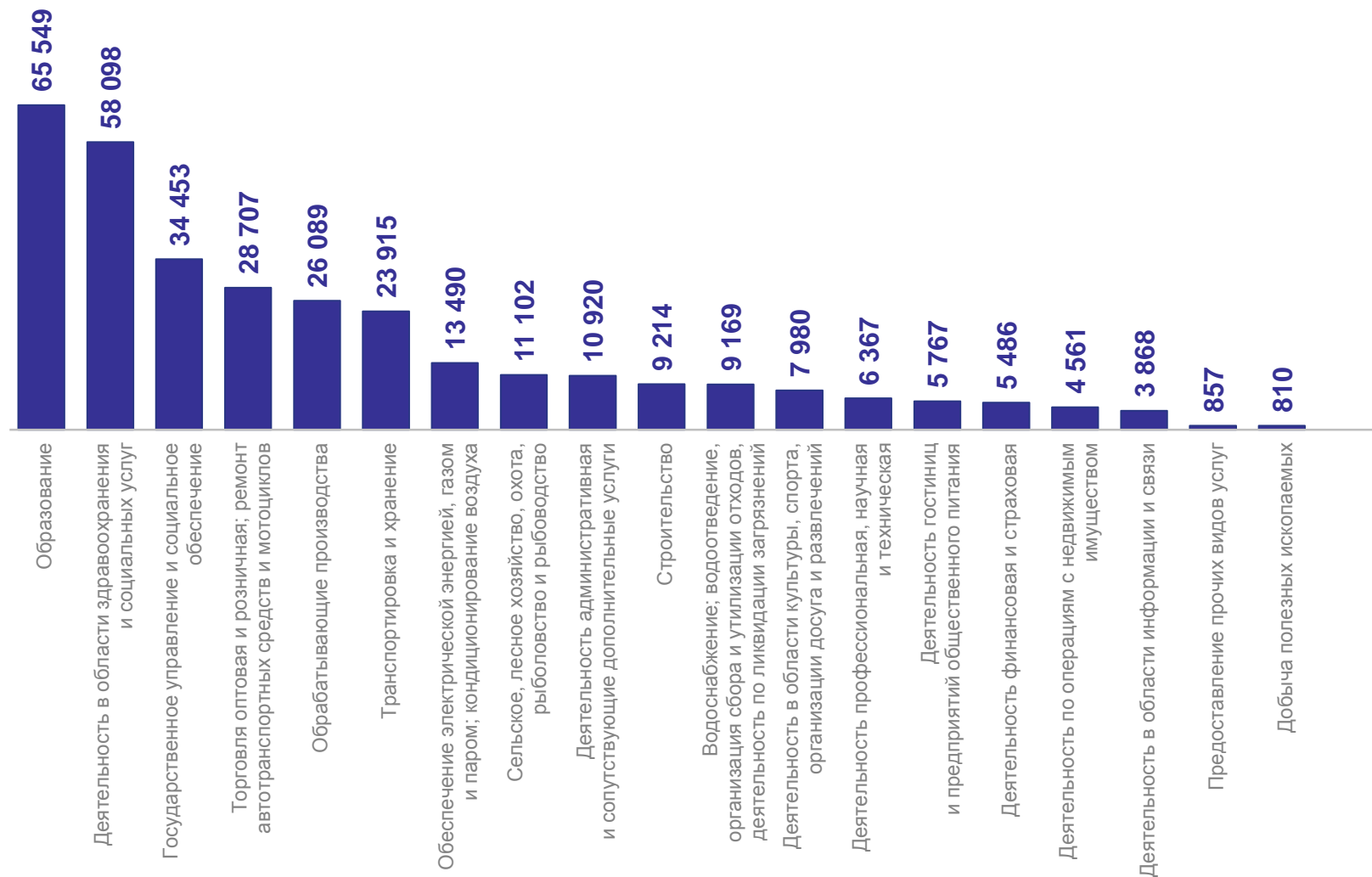
326,4 тыс. человек
Число замещённых рабочих мест

в том числе:

318,6 тыс. человек
Среднесписочная численность работников организаций

4,9 тыс. человек
Численность внешних совместителей

2,9 тыс. человек
Работающие по договорам гражданско-правового характера



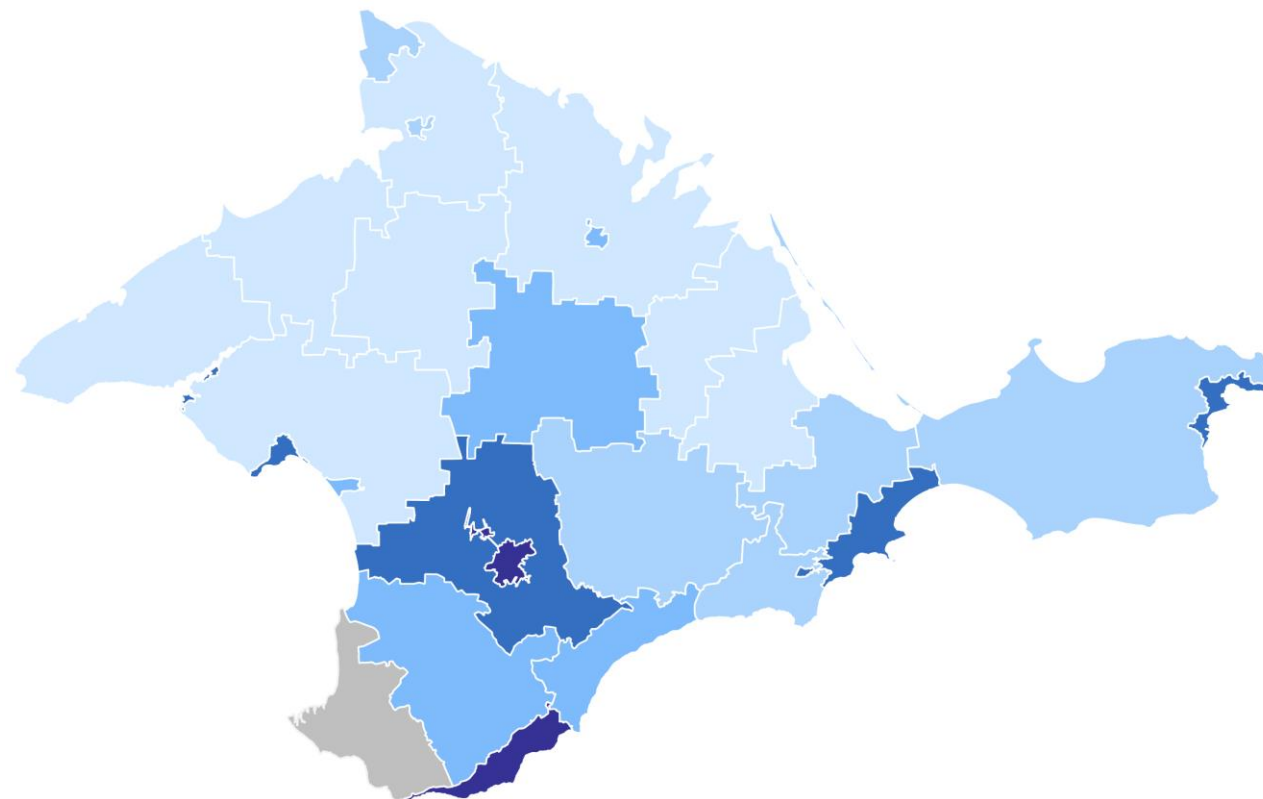
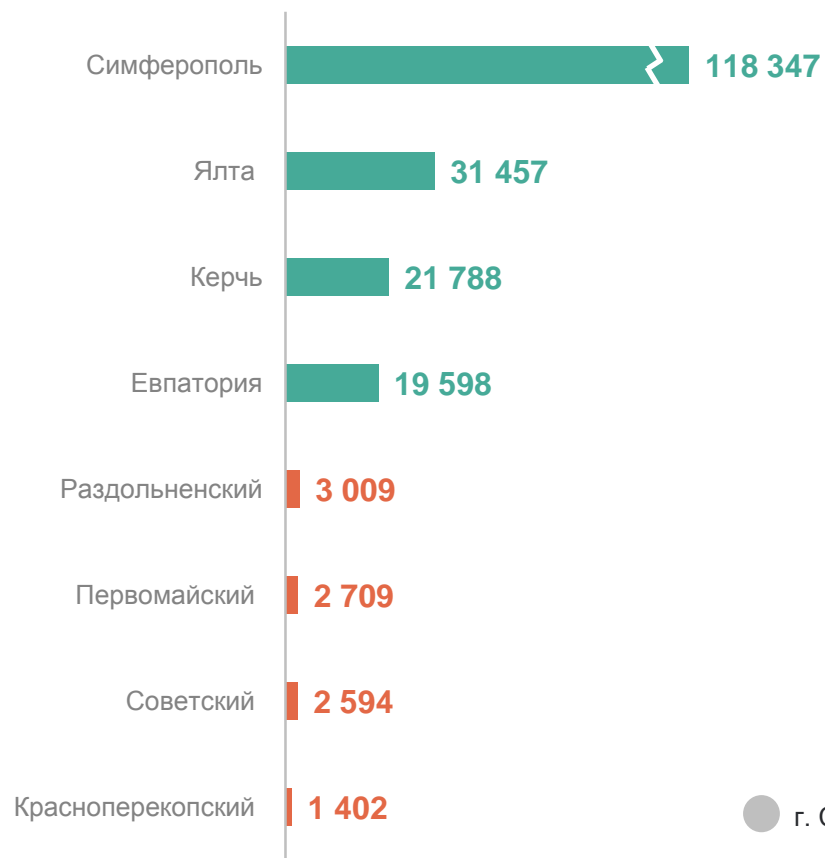
*Данные приведены по организациям без субъектов малого предпринимательства.

ЧИСЛО ЗАМЕЩЕННЫХ РАБОЧИХ МЕСТ ПО МУНИЦИПАЛЬНЫМ ОБРАЗОВАНИЯМ*

КРЫМСТАТ

человек

Наибольшее и наименьшее число замещенных рабочих мест



*Данные приведены по организациям без субъектов малого предпринимательства.